

nr produktu 02-068

Ana

Zestaw zabawowy

W SKŁAD ZESTAWU WCHODZĄ:

■ drabinka krzyżakowa	1 szt.
■ podest h=0.6m	2 szt.
■ przepłotnia linowa	1 szt.
■ ślizg h=1.0m	1 szt.
■ trap h=0.59m	1 szt.
■ wieża h=1.0m	1 szt.

Urządzenie zgodne z normą PN-EN 1176, podstawowe wymiary podano w dokumentacji technicznej.

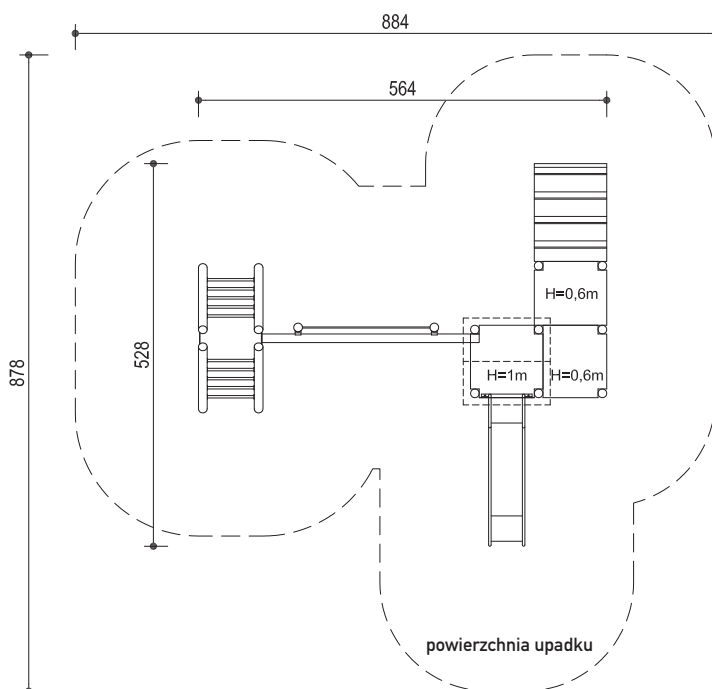
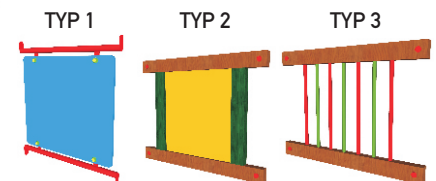
Specyfikacja techniczna:

- elementy konstrukcyjne opcjonalnie wykonane:
 - z drewna klejonego warstwowo o przekroju 90x90 oraz 120x120 mm lub
 - z drewna litego okrągłego o przekroju od 100 do 140 mm lub
 - z rur stalowych
- elementy drewniane zabezpieczone ciśnieniowo przed działaniem czynników atmosferycznych w klasie IV
- elementy stalowe malowane proszkowo
- urządzenie montowane na kotwach stalowych ocynkowanych lub w stopach betonowych
- boki oraz daszki urządzenia wykonane ze sklejki, płyt HPL lub płyt HDPE odpornych na wilgoć
- ślizg z tworzywa sztucznego lub ze stali nierdzewnej
- liny polipropylenowe z rdzeniem stalowym lub opcjonalnie łańcuch kalibrowany

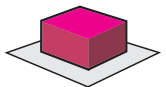
szczegóły w dokumentacji producenta



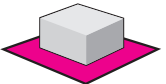
Opcje burt:



Wymiar urządzenia:
 - 564 x 528 cm
 - wysokość 330 cm
 - wysokość swobodnego upadku h = 212 cm



Powierzchnia upadku
 884 x 878 cm




 \leq
8
 os.

3
 \leq

 \leq
15
 lat